

The logo for 'Destiny Kids' is centered in the upper half of the image. It consists of the words 'Destiny' and 'Kids' in a blue, cursive script font, stacked vertically. The text is enclosed within a white, double-lined octagonal border. The background of the entire image is a soft-focus photograph of children sitting at a table, engaged in an activity, possibly a craft or drawing project.

# Destiny Kids

## Thuis op de bank met Jezus Deel 6

Versla de verveling met leuke knutsels, spelletjes,  
voorleesverhalen, youtube tips en meer!

# Inhoud

In deze tijd dat iedereen thuis zit, ligt verveling snel op de loer. Maar daar hebben wij een oplossing voor! In dit boekje hebben we allemaal ideeën verzameld voor activiteiten die je binnen in huis kan doen de komende tijd. En het leukste is, alle activiteiten hebben iets te maken met God! We gaan verschillende Bijbelverhalen en boodschappen die in de bijbel staan bij langs in 6 verschillende categorieën activiteiten. Elke activiteit heeft een eigen kleurtje, zodat je ze goed kan herkennen.

Knutselen

Spelletjes

Voorleesverhalen

Kijk en luister tips

Puzzels

Kleurplaten

## Kijk tip: Destiny Kids

Kijk mee naar het Destiny Kids Youtube Channel! Je kan het filmpje van deze week vinden op het youtube channel van destiny church nederland:

<https://youtu.be/tuBi-d7jfhQ>

## Knutselen: Kroon



Benodigdheden:

- schaar
- lijm
- kleurpotloden, stiften of stickers
- karton

Hoe te maken:

- Knip twee stroken uit karton: een brede en een smallere
- Teken 'punten' op de brede strook en knip deze uit
- Niet de kroon zodat hij zo groot is als je hoofd
- Versier met stickers en kleurpotloden/stiften.
- Klaar!


## Spelletje: Tekenen op je hoofd



Hoe te spelen:


- houd een papieren bordje bovenop je hoofd
- probeer met het bordje nog steeds op je hoofd jezelf erop te tekenen als prins of prinses
- wie lijkt het meest?

Kleurplaat: David: van schaapsherder tot koning





## Recept: prinsessen soesjes versieren



Benodigdheden:  
-soesjes  
-witte chocolade  
-slagroom  
-melk chocolade  
-versiersels

### Hoe te maken:

Wil je weten hoe je zelf mooie prinsessen soesjes maakt? Kijk dan het Destiny kids filmpje van deze week en bak mee met Jeanneylies!

## Lezen: Koningskinderen

In de kast staat een verkleedkist  
Kijk eens gauw, wat zit erin?  
Mooie kleren voor een koning  
En ook voor een koningin

Kim doet vlug een mooie jurk aan  
'Ik ben koningin' zegt zij  
'En de pop is het prinsesje  
En de prins?  
Beer, dat ben jij.'

Rik die maakt een diepe buiging  
'Weet je wat ik grappig vind?'  
Nu ben ik een echte koning  
En... ik ben Gods koningskind!

We horen bij de allerhoogste koning  
Ons hart is een paleis  
Want jesus woont in jou en mij  
En een koningskind...  
Dat ben jij!

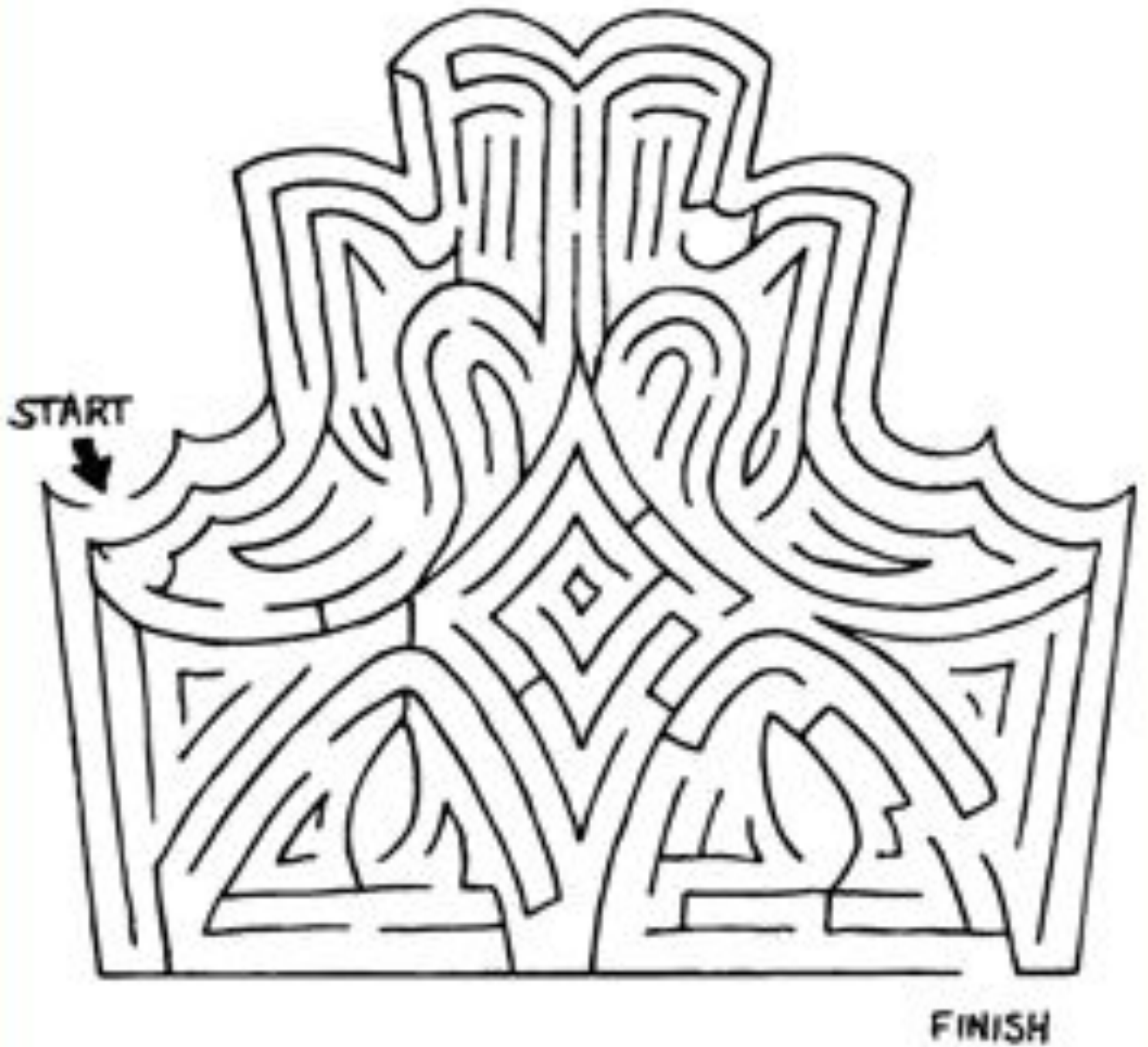
## Spelletje: Soesjes op je gezicht



Hoe te spelen:

- neem een van je net versierde soesjes
- leg het soesje op je voorhoofd
- lukt het om het soesje in je mond te krijgen zonder je handen te gebruiken?
- wie is het snelst?

**Puzzel: Koningskroon**  
Vindt de weg door de kroon!





Kleurplaat: Jezus is onze hoogste Koning



## Puzzel: woordzoeker koningin Esther



AHASVEROS  
BALSEM  
BEVEL  
BEWONDERING  
DIENAREN  
ECHTGENOTEN  
ESTER  
FEESTMAAL  
GEDKROOND  
GENEGENHEID  
GESCHENKEN  
INSTEMMING  
JOOD  
KONING  
KONINGIN  
KONINKLIJKE  
LIEFDE  
LIEFTALLIG  
MAJESTEIT  
MANNEN  
MEESTER  
MEISJES

MINACHTEN  
MIRREOLIE  
MORDECHAI  
PALEIS  
PLEEGVADER  
PRAAL  
PRACHT  
RESPECT  
RIKSGROTEN  
RUSTDAG  
VOORSCHRIFTEN  
VOORSTEL  
VRIJGEVIG  
VROLIJK  
VROUWEN  
VROUWENVERBLIJF  
WAARDIGHEID  
WASTI  
WEGEREN  
WETTEN  
WIN  
WOEDEND

## Knutselen: Kasteel



Benodigdheden:  
-(schoenen)dozen  
-wc-rolletjes  
-verf  
-karton  
-lijm  
-schaar

Hoe te maken:

- Stapel een grote doos en een kleinere doos op elkaar en plak vast. Plak eventueel nog een kleiner doosje op de kleine doos.
- plak vier wc-rollen vast op de hoeken van de grootste doos
- plak nog een wc-rolletje in het midden op de kleinste doos
- maak dakjes voor de torens door een cirkel uit karton te knippen, deze in te knippen, op te rollen en vast te plakken
- verf de dozen met torens
- plak de dakjes op de torens
- maak een poort door in de onderste doos aan de zijkant een gat in knippen in de vorm van een halve cirkel
- verisier en wees creatief: maak raamjes, een ophaalbrug, kantelen, etc.
- klaar!



Kleurplaat: Koningin Esther

